

# DAEWOO

## توجه!

در صورت غیرفعال بودن دکمه‌ها در سیستم عامل اندروید، حتما اپلیکیشن Google Drive خود را به‌روزرسانی کنید.

**متوجه شدم!**

# Vacuum Cleaner

Digital Catalog | 2025 0.1



شروع

# فهرست CONTENT

## محصولات

Products

1

## ویژگی ها

Features

2

## راهنمای خرید

Buying Guide

3

## خدمات پس از فروش

After Sale Services

4

## ارتباط با ما

Contact Us

5



محصولات  
PRODUCTS

جاروبرقی با کیسه

Bag Type

1.1

جاروبرقی بدون کیسه

Bagless

1.2

بازگشت <

# جاروبرقی با کیسه BAG TYPE

تاشی LH

Tashi LH



1.1.1

تاشی S

Tashi S



1.1.2

تاشی

Tashi



1.1.3

# جزئیات

## DETAILS

با کیسه

تاشی LH

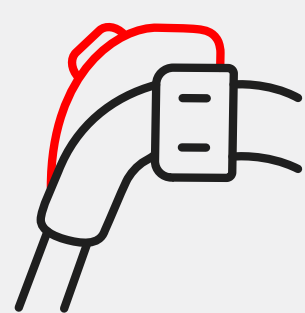
**Tashi LH**



مشکی - قرمز  
Black - Red




تنظیم توان با دستگیره  
Adjusting Suction Power



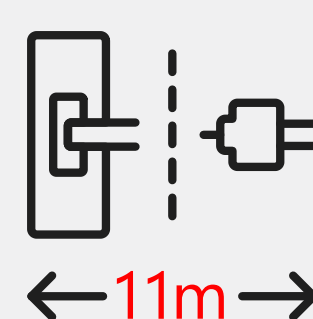
توان مکش ۶۵۰ وات  
Suction Power



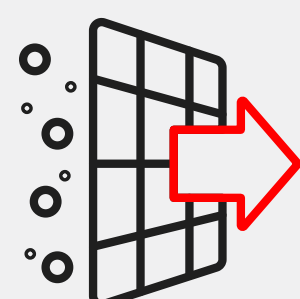
برس توربو  
Turbo Brush



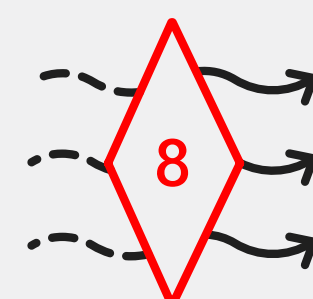
شعاع عملکرد ۱۱ متر  
Performance Radius



فیلتر هپا ۱۳  
HEPA 13 Filter



۸ مرحله فیلتراسیون  
8 Filtration Stages



بازگشت <

> بعدی

# جزئیات

## DETAILS

با کیسه

تاشی S

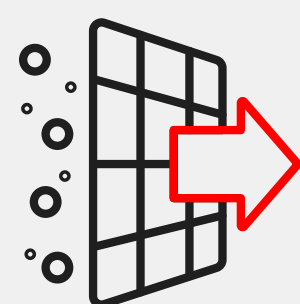
**Tashi S**



مشکی - خاکستری  
Black - Gray



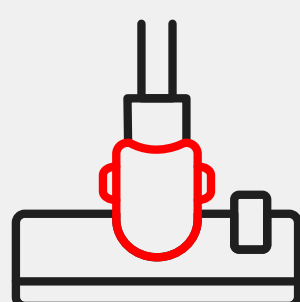
فیلتر هپا ۱۳  
HEPA 13 Filter



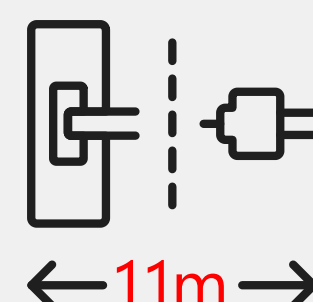
توان مکش ۶۵۰ وات  
Suction Power



برس چند منظوره  
Multi Purpose Brush



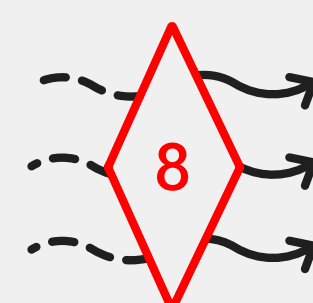
شعاع عملکرد ۱۱ متر  
Performance Radius



نشانگر LED پر بودن کیسه  
LED Dust Bag Indicator



۸ مرحله فیلتراسیون  
8 Filtration Stages



بازگشت <

> بعدی

# جزئیات

## DETAILS


با کیسه

تاشی

**Tashi**



مشکی - خاکستری - سفید  
Black - Gray - White




لوله خرطومی کنفی  
Cotton Housing



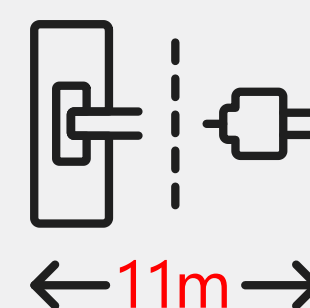
توان مکش ۶۵۰ وات  
Suction Power



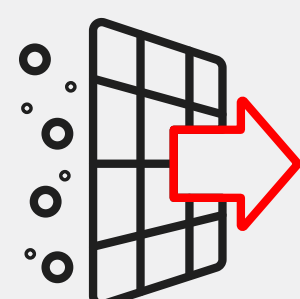
نشانگر LED پر بودن کیسه  
LED Dust Bag Indicator



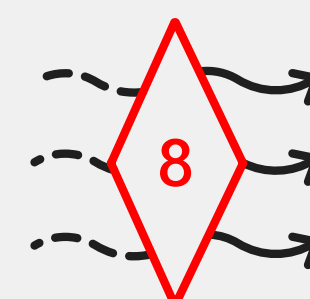
شعاع عملکرد ۱۱ متر  
Performance Radius



فیلتر هپا ۱۳  
HEPA 13 Filter



۸ مرحله فیلتراسیون  
8 Filtration Stages



بازگشت <

> بعدی

# جاروبرقی بدون کیسه BAGLESS

یون

Yun



1.2.1

# جزئیات

## DETAILS

بدون کیسه

یون

**Yun**

مشکی - قرمز

Black - Red

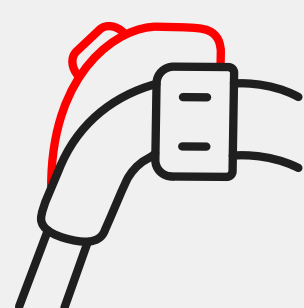


مشکی - نقره ای

Black - Silver



تنظیم توان با دستگیره  
Adjusting Suction Power



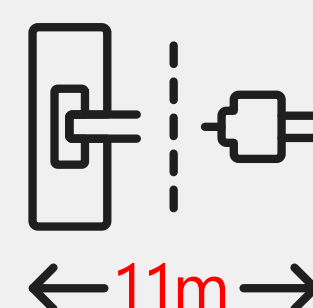
توان مکش ۵۲۰ وات  
Suction Power



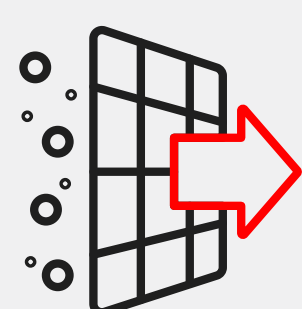
نشانگر LED فیلتر هپا  
LED HEPA Filter Indicator



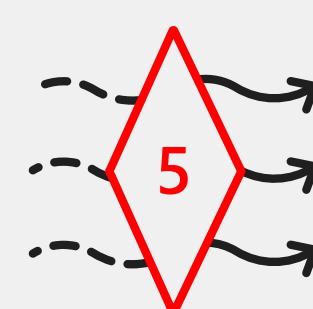
شعاع عملکرد ۱۱ متر  
Performance Radius



فیلتر هپا ۱۳  
HEPA 13 Filter



۵ مرحله فیلتراسیون  
5 Filtration Stages



بازگشت <

> بعدی

# ویژگی ها

## FEATURES

### 2.1 توان مکشی

توان مکشی به میزان راندمان محصول اشاره دارد و هرچه میزان قدرت مکش جاروبرقی بالاتر باشد، فرایند نظافت راحت تر و سریع تر خواهد بود و با تسهیل فرایند نظافت، مصرف برق کاهش خواهد یافت.

### 2.2 شعاع عملکرد

شعاع عملکرد جاروبرقی شامل طول سیم محصول به همراه طول محصول و اتصالات می باشد که جابجایی دستگاه را در هنگام نظافت کمتر می کند و برای شما سهولت بسیار بیشتری را به همراه دارد.

### 2.3 فیلتر هپا ۱۳

استفاده از آخرین نسل فیلتر (فیلتر هپا ۱۳) در جاروبرقی ها از خروج ریزترین آلودگی ها و ذرات به محیط اطراف جلوگیری می کند که برای افراد مستعد آلرژی و کسانی که دارای مشکلات تنفسی هستند بسیار حائز اهمیت می باشد.

# راهنمای خرید

## BUYING GUIDE

### 3.1 معیارهایی برای انتخابی دقیق

انتخاب جاروبرقی مناسب به معیارهای متعددی بستگی دارد که باید بر اساس نیازها و شرایط شما ارزیابی شوند. در زیر، معیارهای کلیدی برای انتخاب دقیق جاروبرقی آورده شده است:

### 3.2 قدرت مکش و کارایی

**قدرت موتور (وات):** هرچه بالاتر باشد، مکش قوی تر است. معمولاً بین ۱۲۰۰ تا ۲۵۰۰ وات توصیه می شود.

**گرید انرژی و عملکرد:** دستگاه‌های با گرید A++ یا بالاتر کارایی بیشتری دارند و مصرف انرژی کمتری دارند.

### 3.3 نوع جاروبرقی

**با کیسه:** مناسب برای افرادی که بهداشت بالا نیاز دارند، زیرا گرد و غبار مستقیماً دور ریخته می شود.

**بدون کیسه:** اقتصادی تر است، اما نیاز به تخلیه مداوم دارد.

# راهنمای خرید

## BUYING GUIDE

### 3.4 ایستاده

قیمت این مدل نسبت به دیگر مدل‌ها ارزانتر است و دارای قدرت تمیزکنندگی بالایی است. نحوه کار با این جاروبرقی بسیار راحت است و دیگر نیازی به خم شدن ندارید. طراحی این مدل به گونه‌ای است که تمام افراد چه جوان و چه مسن می‌توانند از آن استفاده کنند. مدل‌هایی که دارای کیسه بر روی دسته هستند، قدرت تمیزکنندگی بالایی دارند و می‌توانند گرد و خاک نفوذی در فرش را تمیز کنند.

### 3.5 سطلی

از این مدل جاروبرقی می‌توانید هم در خانه و هم مصارف صنعتی استفاده کنید. قدرت موتور جاروبرقی سطلی بالاست و با خیال راحت می‌توان از آن برای تمیز کردن تمامی نواحی خانه استفاده کرد. با اینکه دارای ظاهری شیک و جذاب همانند دیگر مدل‌ها نیست؛ ولی دارای قدرت و طول عمر بالایی است.

# راهنمای خرید

## BUYING GUIDE

### 3.6 رباتیک

اگر به دنبال استفاده از فناوری و تکنولوژی جدید هستید، می‌توانید از جاروبرقی رباتیک استفاده کنید. این مدل از جاروبرقی بسیار پرکاربرد است و از آن می‌توانید برای جارو کردن مناطق دور از دسترس استفاده کنید. یکی از ویژگی‌های مهم این جاروبرقی، حالت اتوماتیک آن است. در زمان استفاده از این مدل دیگر نیازی به حضور فرد نیست؛ به همین دلیل اگر فرد پرمشغله‌ای هستید برای شما بهترین انتخاب است، زیرا تنها نیاز است جاروبرقی را روشن کنید تا مشغول به کار شود.

### 3.7 وزن و قابلیت حمل

اگر خانه چندطبقه دارید یا نیاز به جابه‌جایی زیاد است، وزن و ارگونومی جاروبرقی اهمیت دارد.

# راهنمای خرید

## BUYING GUIDE

### 3.8 سطوحی که باید تمیز شوند

اگر کف خانه ترکیبی از فرش، سرامیک، یا چوب است، مدلی با تنظیمات چندگانه برای انواع سطوح انتخاب کنید.

برس‌های مخصوص مانند توریو براش برای فرش‌های ضخیم و سطوح سخت کاربردی هستند.

### 3.9 فیلترها و بهداشت

فیلتر HEPA؛ برای افرادی که به آلرژی یا آسم مبتلا هستند، این فیلتر ذرات ریز را به خوبی جذب می‌کند.

### 3.10 سطح صدا

جاروبرقی‌های بی‌صدا (زیر ۷۰ دسی‌بل) برای استفاده در ساعات مختلف روز مناسب‌تر هستند.

# راهنمای خرید

## BUYING GUIDE

### 3.11 لوازم جانبی

برس‌ها و نازل‌های متنوع (برای مبلمان، گوشه‌ها، پرده‌ها و غیره) می‌توانند کاربرد دستگاه را افزایش دهند.

### 3.12 گنجایش مخزن یا کیسه

مخزن بزرگ‌تر (۲ تا ۵ لیتر) برای خانه‌های بزرگ بهتر است، زیرا نیاز به تخلیه مکرر ندارد.

### 3.13 طول کابل و شعاع عملکرد

کابل بلند و شعاع عملکرد بیشتر برای خانه‌های بزرگ ضروری است.

### 3.14 برند و خدمات پس از فروش

خدمات پس از فروش و گارانتی نقش مهمی در تجربه کاربری ایفا می‌کنند.



# راهنمای خرید

## BUYING GUIDE

### 3.14 قیمت و بودجه

دستگاه‌های میان‌رده با ویژگی‌های ضروری در محدوده قیمتی مناسب پیدا می‌شوند. برای قابلیت‌های پیشرفته مانند جاروبرقی‌های رباتیک باید بودجه بیشتری اختصاص دهید.

بازگشت <

> بعدی

## خدمات پس از فروش

# AFTER SALE SERVICE

### تماس با مرکز پشتیبانی مشتریان ۱۶۹۹

4.1

سریع‌ترین و ساده‌ترین راه دریافت خدمات پس از فروش دوو (شامل نصب یا تعمیر محصول، استعلام گارانتی، خرید گارانتی طلایی و ثبت سوالات و انتقادات)، تماس با مرکز پشتیبانی ۱۶۹۹ است. این مرکز با همکاری ۲۳۰ کارشناس متخصص، پاسخگوی شما از سراسر ایران در ۲۴ ساعت شبانه‌روز و ۷ روز هفته است.

### عهد ۳ پیمان

4.2

این پیمان‌نامه با هدف ایجاد اعتماد و اطمینان از خرید محصولات ارائه شده است:

- تضمین ارائه خدمات به موقع (به ازای هر روز تاخیر یک ماه گارانتی رایگان)
- ارائه خدمات در ۷ روز هفته و ۲۴ ساعت شبانه‌روز
- شش ماه ضمانت تعمیر (غیر رایگان)

[بازگشت <](#)[> بعدی](#)



تماس با ما

CONTACT US

انتخاب سرویس

ENTEKHAB SERVICE

1699

دو و را در شبکه‌های اجتماعی دنبال کنید.



بازگشت <